




Heradesign®

CREATIVE

Datenblatt

HERADESIGN® Creative line



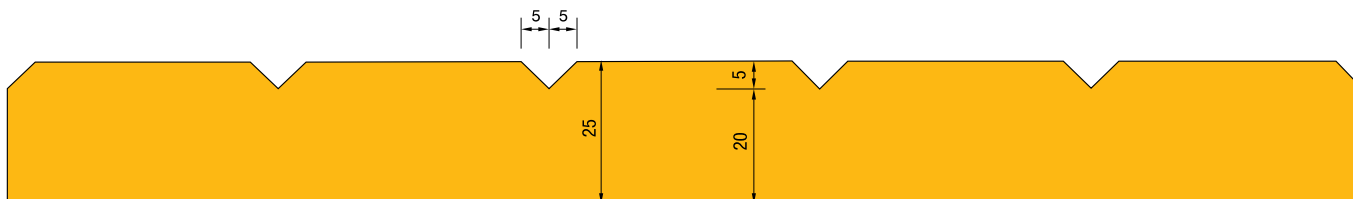
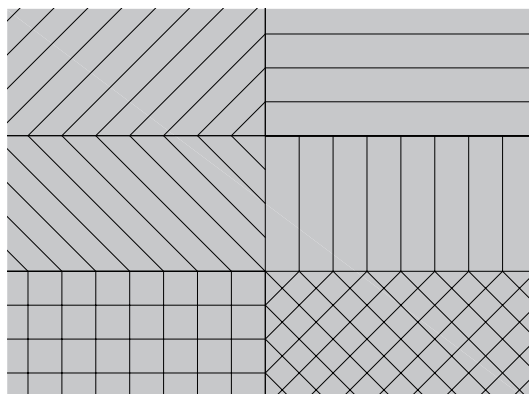
PRODUKTDATEN

HERADESIGN® Creative line

HERADESIGN® fine, HERADESIGN® fine A2



HERADESIGN® superfine HERADESIGN® superfine A2



Anwendungsbereich

Als dekorativ und akustisch wirksame Unterdecken und Wandbekleidungen für die Einsatzbereiche Innenräume und überdachte Außenbereiche, die keinen direkten Witterungseinflüssen wie Regen oder Schadstoffbelastungen ausgesetzt sind.

Anwendungsgrenzen

- Maximale Spannweite 600 mm!
- Geeignet für Räume mit einer ständigen relativen Luftfeuchtigkeit bis 90 %. Bei Anwendungen mit einer ständigen relativen Luftfeuchtigkeit höher 80 % wird eine bauphysikalische Beratung empfohlen!

Montage

Die Montage von HERADESIGN® Akustikplatten gehört zum Innenausbau und ist nur unter kontrollierten Feuchtigkeits- und Temperaturbedingungen durchzuführen. Alle staubverursa-

chenden Baumaßnahmen müssen vor Beginn der Montage abgeschlossen sein.

Platten planeben lagern und vor Feuchtigkeit und Verschmutzung schützen. Die Verpackung schützt die Produkte nicht vor Regen! Beachten Sie auch die einschlägigen Anwendungs-, Montage- und Lagerrichtlinien für HERADESIGN® Akustikplatten.


Spezielle Hinweise

- Abweichungen im Farbton, gegenüber Farbkarte und Farbeempfinden, sind in Folge der rauen Faser- bzw. Plattenoberfläche vorhanden.
- Fertigungstoleranz auf Nennmaß: L4, W2, T2: ± 1 mm, für Längen > 1250 mm L4: ± 2 mm
- Folie (Dicke < 30 µm) als Rieselschutz bei Mineralwolleauflage empfohlen.
- Max. Dimensionsänderungen auf Normklima 23° C/50 % rel. Luftfeuchtigkeit: ±1 %

Farbvarianten

Die natürlich charakteristische Textur der Holzwolle eignet sich hervorragend als Oberfläche für kreative Farbgestaltung. Es steht eine nahezu unendliche Farbpalette zur Auswahl – fast jeder Farbton aus gängigen Farbsystemen wie RAL oder NCS kann ausgewählt werden!

weiß ähnlich RAL 9016	beige Naturton 13	Pastellfarben	Volltonfarben	Metallicfarben	Spezialfarben
●	●	●	●	●	●



Die vorliegende Produktinformation entspricht dem derzeitigen Entwicklungsstand unserer Produkte und verliert bei Erscheinen einer Neuausgabe seine Gültigkeit. Vergewissern Sie sich, dass Sie jeweils die neueste Ausgabe dieser Information verwenden. Die Eignung des Produktes ist nicht verbindlich für Einzelfälle besonderer Art. Gewährleistung und Haftung richten sich bei Lieferung nach unseren allgemeinen Geschäftsbedingungen. Es dürfen nur einwandfreie Produkte verbaut werden. Für die Montage von fehlerhaften Produkten sowie für die daraus resultierenden Kosten (Terminverzug, Nachbesserungen) wird keine Haftung übernommen. Alle Angaben ohne Gewähr. Version 01/2021 - JB


PRODUKTPROGRAMM

HERADESIGN® Creative line


Plattenmaß: 1200 x 600 mm

Plattendicke: 25 mm

Line DL 16




Line DL 8




Line DR 16




Line DR 8




Line DLR 16




Line DLR 8




Line V 16




Line V 8



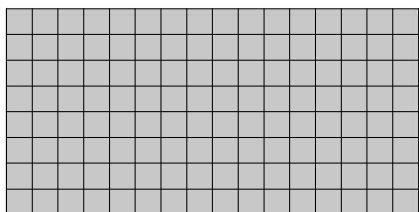
Line H 16



Line H 8



Line VH 16



Line VH 8

